

Награды в учебном профиле

Мотивируйте и поддерживайте учащихся с помощью функции «Награды» в Сферуме. Награды — цифровые значки, которые вдохновят учеников на успехи и позволят отметить их достижения не только в учёбе, но и во внеклассной активности

Функция доступна всем пользователям с подтверждённой ролью сотрудника

Награды «Умница», «Эрудит», «Знаток» и «Гений» в категории «Внеклассная активность» выдаются ученикам автоматически за просмотр образовательных видео и правильные ответы на вопросы чат-бота Сферума «Кстати, да?!»

Награды делятся на две категории:

«Успехи в учёбе»

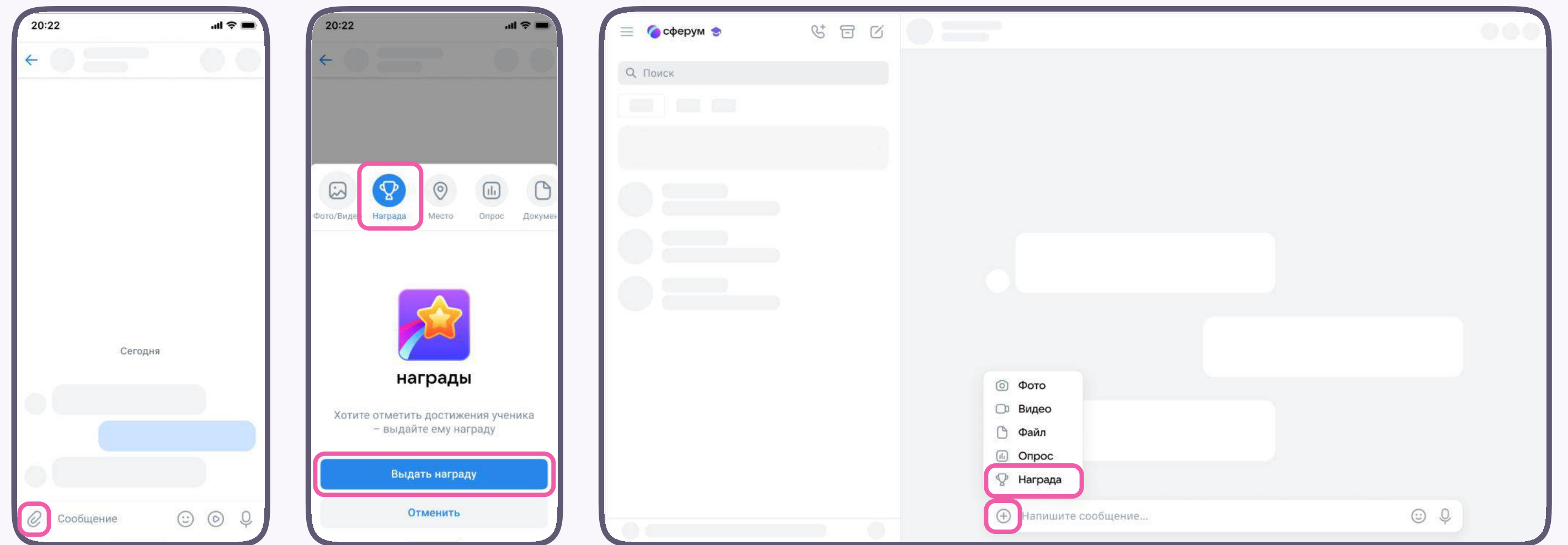
- «Звёздный час»
- «Надёжный помощник»
- «Хочу всё знать»
- «Великий и могучий»
- «Точный расчёт»

«Внеклассная активность»

- «Чемпионский настрой»
- «Пришёл, увидел, всё решил»
- «Школьный чемпион»
- «Ход конём»
- «Творческая личность»
- «Доброе сердце»

Для того, чтобы выдать награду, нужно:

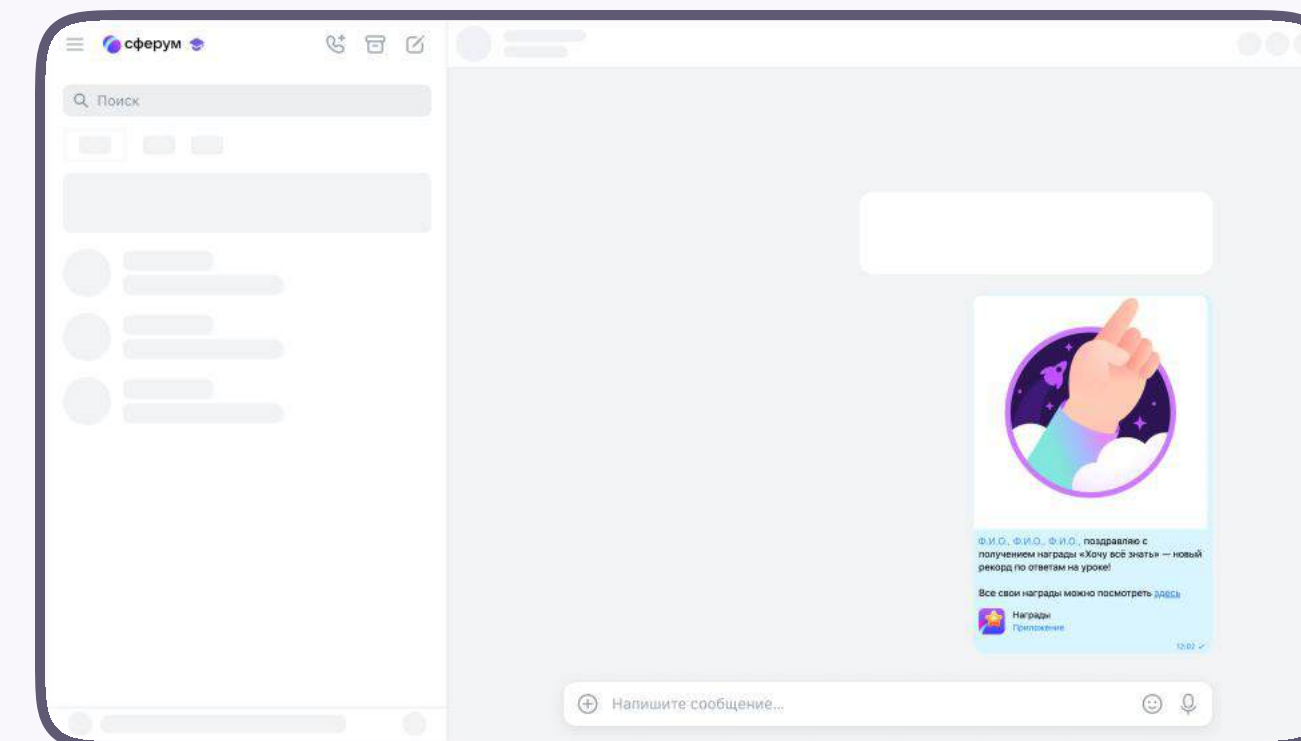
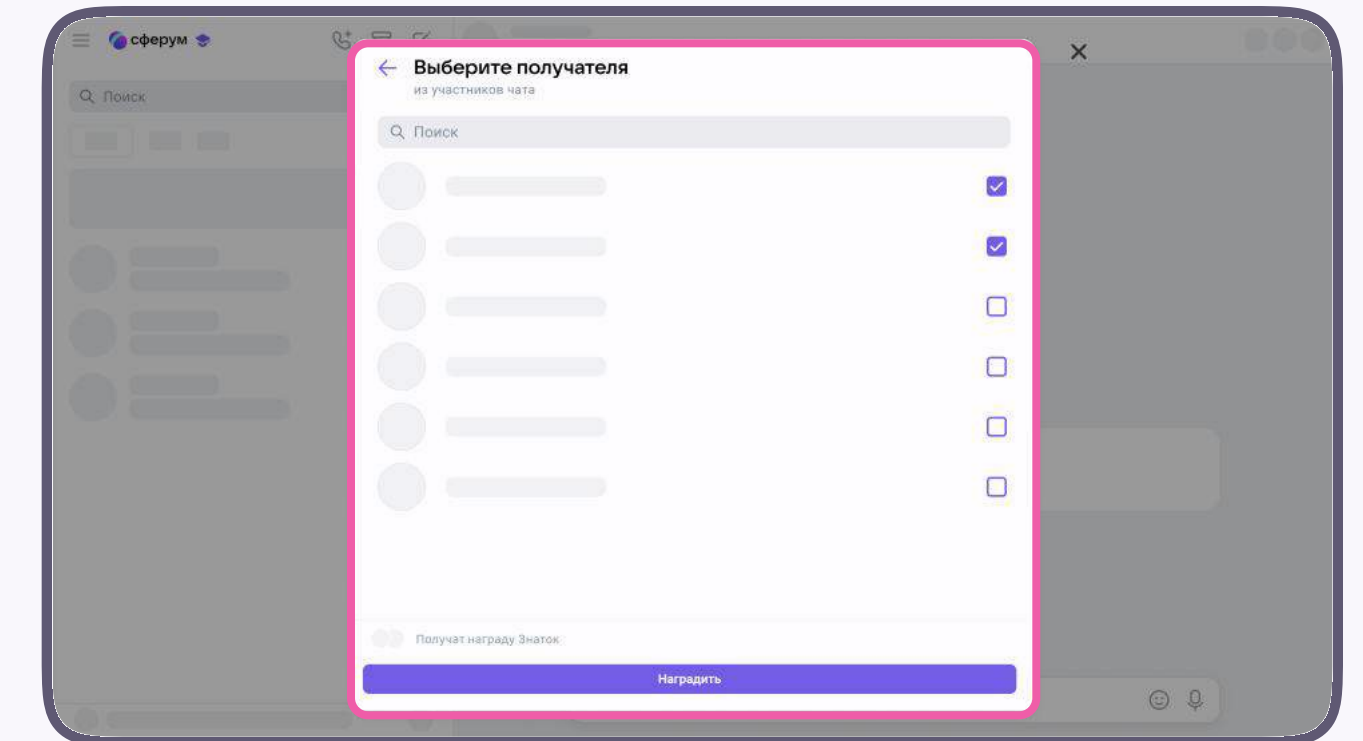
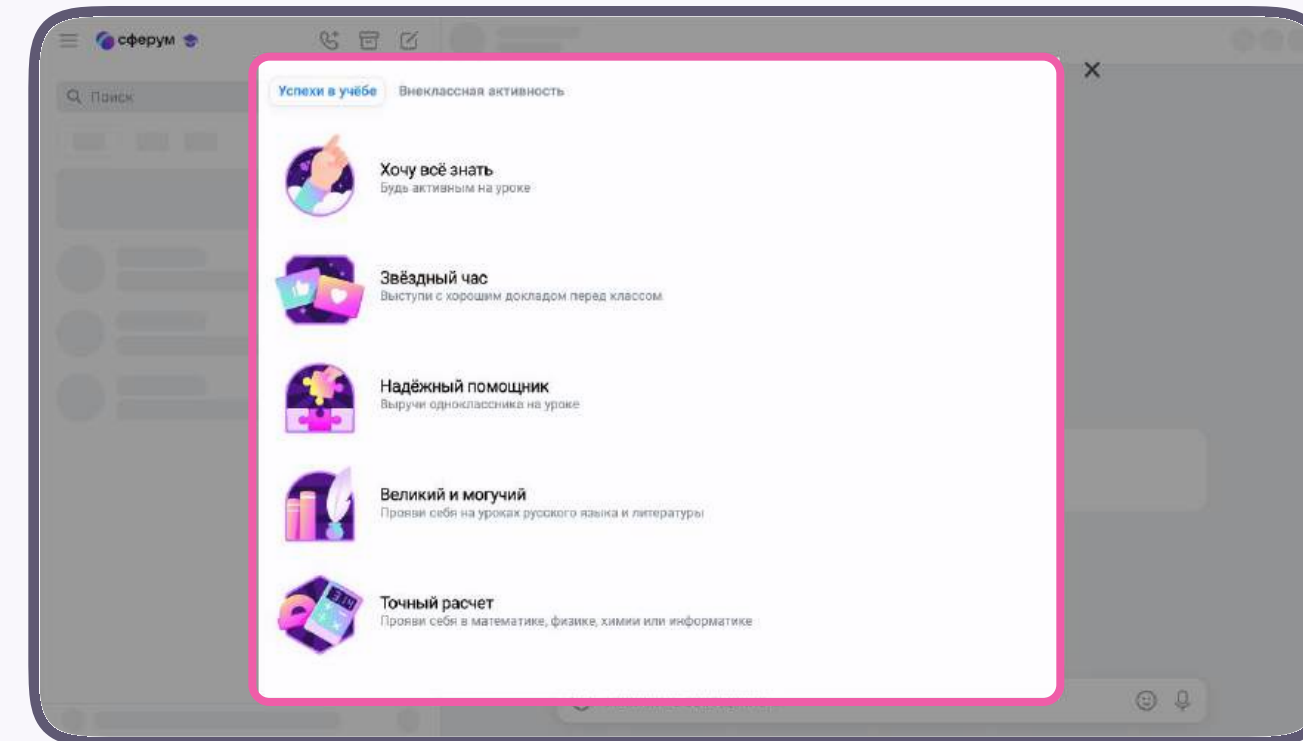
1. Перейти в чат, участникам которого хотите выдать награду
2. Нажать плюс или скрепку у строки ввода текста
3. Открыть раздел «Награда»
4. Нажать «Выдать награду»



5. Выбрать нужный значок и в следующем окне — получателя награды

6. Нажать «Наградить»

Сообщение с наградой придёт в чат и будет видно всем его пользователям



Увидеть награды можно в своём профиле в одноимённом разделе. Если вы хотите посмотреть награды конкретного ученика, перейдите в его профиль

