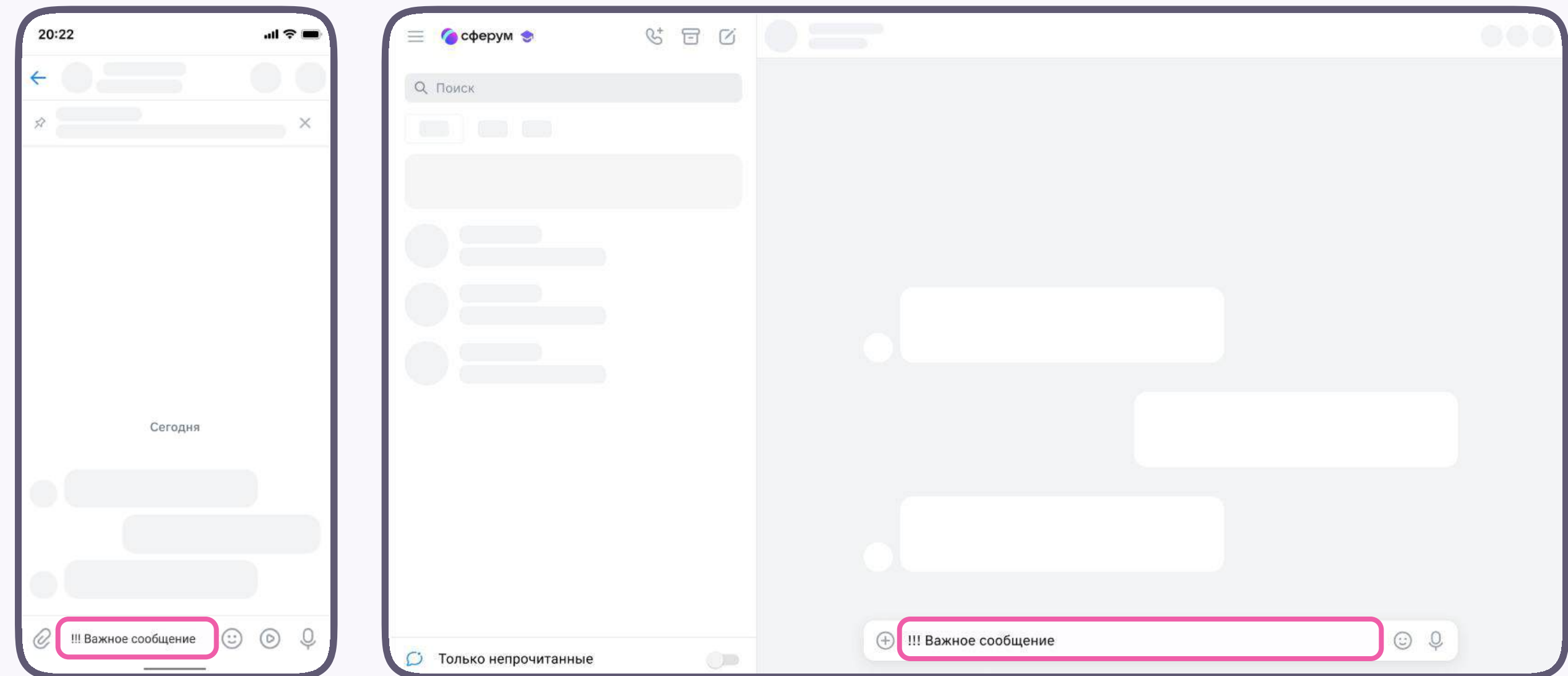


Важные сообщения

Чтобы участники чата точно увидели важное сообщение, можно в один клик переслать его каждому, кто состоит в диалоге. Таким образом можно отправлять домашние задания и документы по учёбе, делиться срочными новостями или оповещать об изменениях в расписании. Получатели должны будут подтвердить прочтение по кнопке, а вы получите уведомление и сможете отслеживать, кто уже прочёл сообщение, а кто — нет

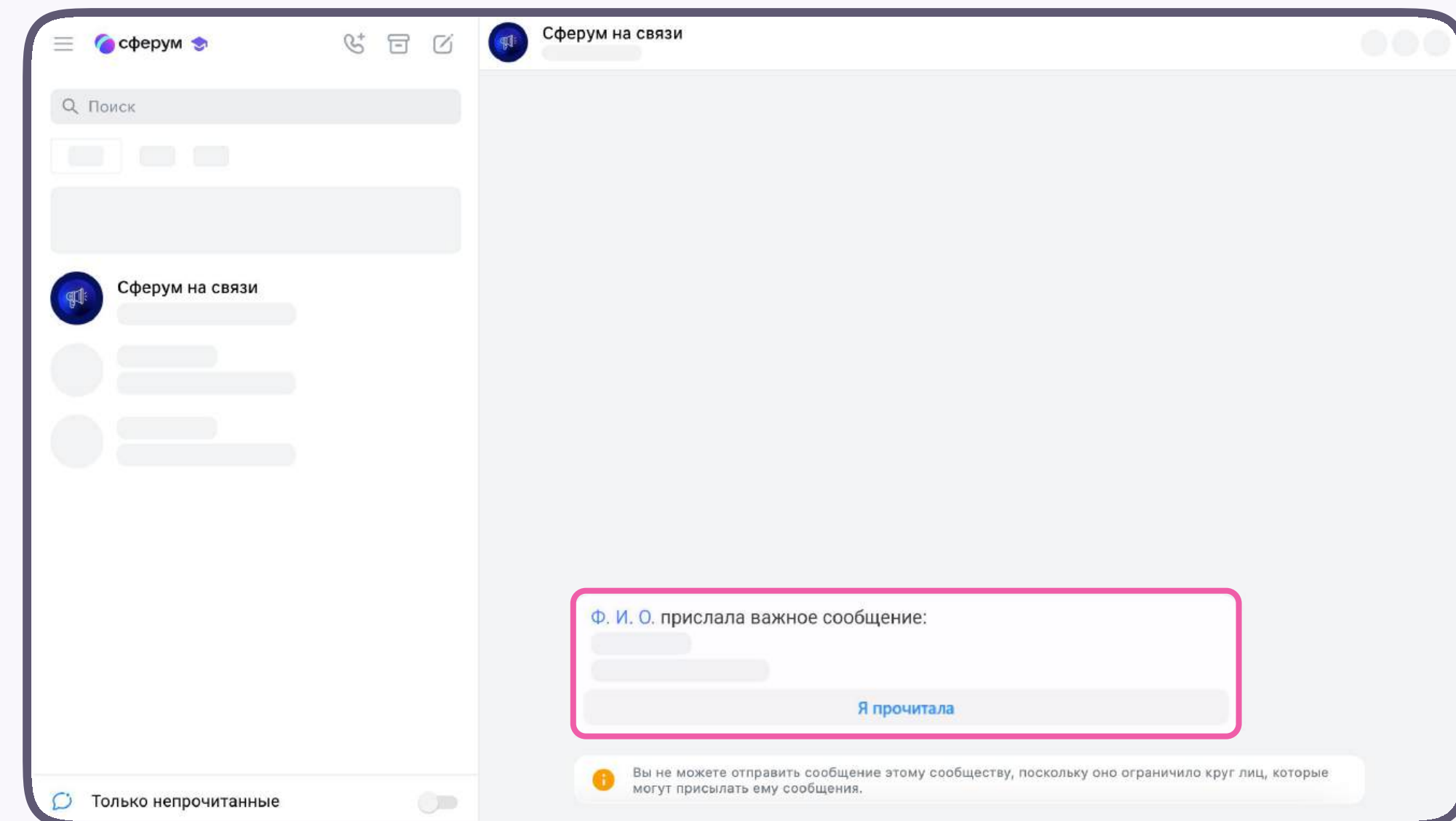
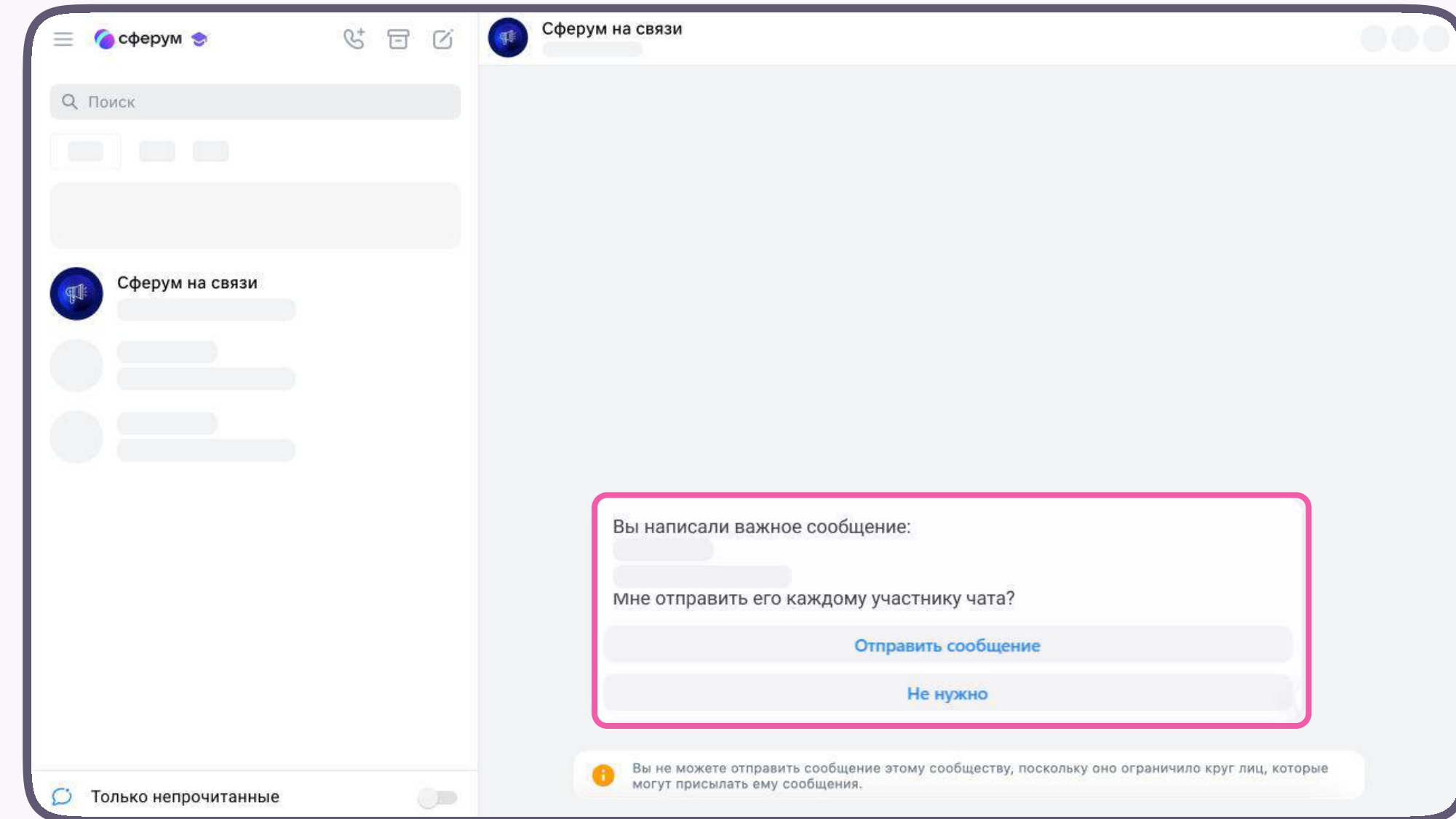
1. Перейдите в чат, участникам которого вы хотите отправить важное сообщение
2. В строке ввода сообщений поставьте три восклицательных знака, затем введите сообщение и отправьте его

Обратите внимание, функция доступна только пользователям с подтверждённой ролью сотрудника



3. После отправки сообщения в чат вам придёт уведомление от канала «Сферум на связи». Нажмите «Отправить сообщение», чтобы отправить его каждому участнику чата
4. Канал «Сферум на связи» продублирует важное сообщение всем участникам того чата, в котором вы его отправили

Порядок действий на компьютере и в мобильном приложении одинаковый



5. Вы увидите, кто ещё не прочитал сообщение, нажав на кнопку «Показать, кто не прочитал»

После этого в канал «Сферум на связи» будут приходить уведомления о том, кто ещё не прочитал ваше сообщение. Чтобы больше не получать сообщения, нажмите «Больше не следить»

